

# BOLETÍN DIARIO PRECIOS MAYORISTAS

**DANE**  
INFORMACIÓN PARA TODOS



## VERDURAS Y HORTALIZAS

**El Sistema de Información de Precios y Abastecimiento del Sector Agropecuario (SIPSA) registró un incremento en los precios de la arveja verde en vaina, la lechuga Batavia, el pimentón y el chócolo mazorca.**

Los precios de la arveja verde en vaina suben un 9.85%, el kilo se ofreció a \$3.900, ya que se contó con una menor oferta procedente desde Ipiales (Nariño), debido a que las lluvias están afectando la recolección. Así mismo, en Cúcuta, las cotizaciones suben en un 7,89%, el kilo se vendió a \$3.500, porque se redujo la producción desde Ocaña (Norte de Santander) y la Sabana de Bogotá.

Así mismo en suben los precios de la lechuga Batavia en un 8.98% en Barranquilla, ya que llegó una menor cantidad de producto desde la Sabana de Bogotá, por el incremento de las lluvias que está afectando la calidad del producto, el kilo se vendió a \$2.025. En Corabastos en la ciudad de Bogotá, las cotizaciones se incrementan en un 6,83%, y el kilo se ofreció a \$1.887, dicho comportamiento se explica por la reducción de la oferta de primera calidad procedente desde Cota (Cundinamarca).

En el caso del pimentón, se registró un incremento de los precios del 19,69% en Cúcuta, ya que se contó con una menor oferta de primera calidad desde Lebrija y Girón (Santander), donde las lluvias están afectando las cosechas. El kilo se vendió a \$2.208. En cambio, en Cartagena los precios bajan en un 9.46%, porque se incrementó la recolección en Piedecuesta (Santander).

De la misma forma suben los precios del chócolo de mazorca en Cartagena en un 25,00%, ya que se contó con una menor cantidad de producto desde María la baja (Bolívar), porque las lluvias están afectando los cultivos, el kilo se vendió a \$1.000.

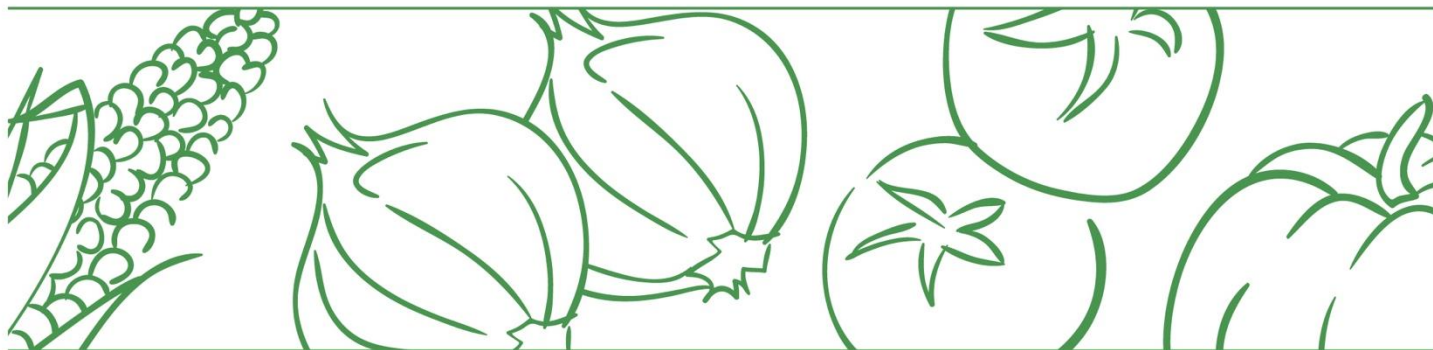


El futuro  
es de todos

Gobierno  
de Colombia

**SIPSA**

Sistema de Información de Precios y  
Abastecimiento del Sector Agropecuario



## FRUTAS FRESCAS

**El SIPSA reportó hoy un incremento en las cotizaciones del lulo y la mora de Castilla.**

Para el caso del lulo, se registró un incremento en los precios del 11,18% en la ciudad de Barranquilla, ya que se redujo la cantidad de producto que llegó desde la Unión (Valle del Cauca), el kilo se vendió a \$5.633. De la misma forma, suben las cotizaciones en un 11,61% en Ibagué, ya que se contó con una menor oferta procedente desde Colombia (Huila). El kilo se vendió a \$4.613.

De la misma forma suben las cotizaciones de la mora de Castilla en la ciudad de Bogotá en un 6,60%, ya que se las lluvias afectaron la calidad del producto en San Bernardo (Cundinamarca), el kilo se vendió a \$2.690.

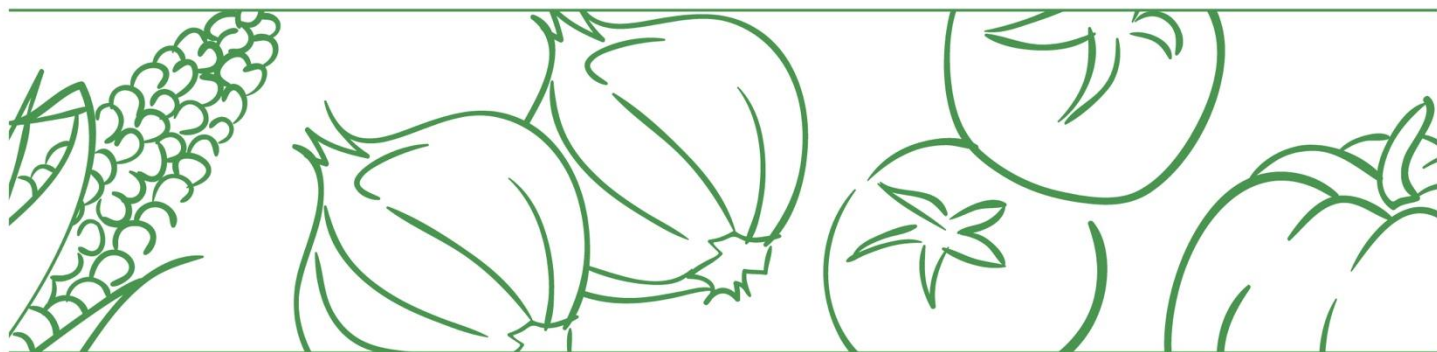
Así mismo se incrementa los precios de la granadilla en Neiva, donde los precios suben un 7.69%, dicho comportamiento obedece a que se contó con una menor oferta procedente de Santa María y Algeciras (Huila).

## TUBÉRCULOS

**Hoy, el SIPSA reportó una tendencia a la baja de las cotizaciones de la papa criolla y el plátano hartón verde.**

Se reducen los precios de la papa criolla en Barranquilla en 16,02%, dicho comportamiento obedece a que los productores adelantaron la recolección para evitar los daños en el producto, causados por el incremento de las lluvias en el altiplano cundiboyacense. El kilo se vendió a \$2.340. Así mismo en Ibagué, las cotizaciones cane en un 12,05%, ya que llegó una mayor cantidad de producto desde Cajamarca (Tolima) \$1.946. De la misma forma en Neiva los precios caen en 4,30%, debido a que se contó con una mayor cantidad de producto desde la Sabana de Bogotá, el kilo se vendió a \$1.890.

También se reducen los precios del plátano hartón verde en Cartagena en un 21,36%, ya que se contó con una mayor oferta desde la Zona Bananera (Magdalena). El kilo se vendió a \$1.298.



## ABASTECIMIENTO DE ALIMENTOS

### Comportamiento del abastecimiento

A continuación, se presenta la información provisional del abastecimiento de alimentos en toneladas que ingresaron a los mercados mayoristas del 18 al 26 de noviembre teniendo en cuenta la programación de SIPSA\_A.

Se incluye la variación que compara el abastecimiento del jueves 25 de noviembre con el día anterior y el mismo día de la semana anterior.

El acopio a los mercados mayoristas para el jueves 25 de noviembre de 2021 disminuyó 9,8% con respecto al jueves 18 de noviembre. Entre las centrales que registraron menor acopio se encuentran el Mercado del Sur en Montería, la Plaza La 21 en Ibagué, la Plaza de mercado del barrio Bolívar en Popayán, el Centro Galerías en Manizales, y Granabastos en Barranquilla.

### Cuadro 1. Abastecimiento de alimentos en toneladas que ingresaron a los mercados mayoristas en lo corrido del 18 al 25 de noviembre (datos provisionales)

MERCADOS MAYORISTAS	Jueves	Viernes	Sábado	Domingo	Lunes	Martes	Miércoles	Jueves	VARIACIÓN	
	18-nov.	19-nov.	20-nov.	21-nov.	22-nov.	23-nov.	24-nov.	25-nov.	25nov./24nov.	25nov./18nov.
Armenia, Mercar	349	396	267		385	138	477	370	-22.4%	6.0%
Barranquilla, Barranquillita	2,582	510		1,145	985	1,273	564	2,549	352.0%	-1.3%
Barranquilla, Granabastos	1,023	335		198	386	712	499	749	50.1%	-26.8%
Bogotá, D.C., Corabastos	8,840	8,861	2,212	2,205	7,463	7,191	7,740	7,663	-1.0%	-13.3%
Bogotá, D.C., Paloquemao	259	166	138		172	190	135	230	70.4%	-11.2%
Bogotá, D.C., Plaza Las Flores	152	104	135		108	150	161	158	-1.9%	3.9%
Bogotá, D.C., Plaza Samper Mendoza	88	83			111	193	122	134	9.8%	52.3%
Bucaramanga, Centroabastos	745	1,621	834	192	1,517	634	1,671	815	-51.2%	9.4%
Cali, Cavasa	321	372	1,507	678	225	1,356	1,218	314	-74.2%	-2.2%
Cali, Santa Helena	404	1,607	207		1,417	300	1,392	584	-58.0%	44.6%
Cartagena, Bazurto	1,250	428		865	519	780	335	1,038	209.9%	-17.0%

# BOLETÍN DIARIO PRECIOS MAYORISTAS

**DANE**  
INFORMACIÓN PARA TODOS



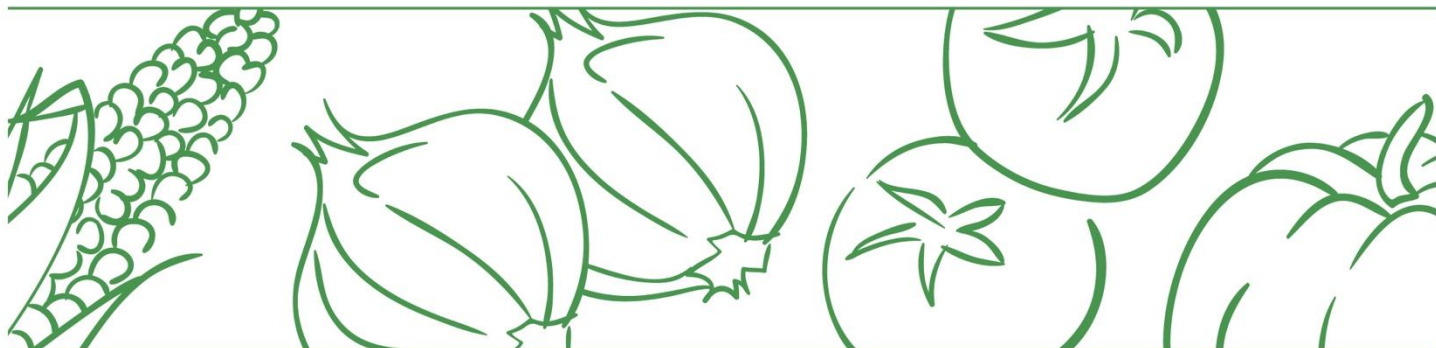
MERCADOS MAYORISTAS	Jueves	Viernes	Sábado	Domingo	Lunes	Martes	Miércoles	Jueves	VARIACIÓN	
	18-nov.	19-nov.	20-nov.	21-nov.	22-nov.	23-nov.	24-nov.	25-nov.	25nov./24nov.	25nov./18nov.
Cúcuta, Cenabastos	1,400	981	908	194	1,301	806	1,111	1,150	3.5%	-17.9%
Cúcuta, La Nueva Sexta	54	129	156		88	143	70	255	264.3%	372.2%
Ibagué, Plaza La 21	211	274	116		113	336		118	#¡DIV/0!	-44.1%
Ipiales (Nariño), Centro de acopio	86	224			269	141	80	90	12.5%	4.7%
Manizales, Centro Galerías	394	265			254	251	265	283	6.8%	-28.2%
Medellín, Central Mayorista de Antioquia	3,276	2,621	2,324		1,717	3,277	2,733	2,668	-2.4%	-18.6%
Medellín, Plaza Minorista "José María Villa"	709	567	759		251	605	530	562	6.1%	-20.7%
Montería, Mercado del Sur	271	224			278	106	186	118	-36.6%	-56.5%
Neiva, Surabastos	410	381	109		508	287	267	531	98.9%	29.5%
Pasto, El Potrerillo	511	62	550		407		560	550	-1.8%	7.6%
Pereira, Mercasa	439	225	156		539	340	427	390	-8.7%	-11.2%
Popayán, Plaza de mercado del barrio Bolívar	350	228			182	199	261	234	-10.3%	-33.1%
Santa Marta (Magdalena)	154	214			221	158	185	148	-20.0%	-3.9%
Sincelejo, Nuevo Mercado	372	221		123	234	353	150	379	152.7%	1.9%
Tunja, Complejo de Servicios del Sur	423	110		151	319	224	610	572	-6.2%	35.2%
Valledupar, Mercabastos		318			252		286		-100.0%	#¡DIV/0!
Valledupar, Mercado Nuevo	191	97			96	161	132	140	6.1%	-26.7%
Villavicencio, CAV	508	169	397	187	82	360	216	453	109.7%	-10.8%
<b>Total</b>	<b>25,772</b>	<b>21,793</b>	<b>10,775</b>	<b>5,938</b>	<b>20,399</b>	<b>20,664</b>	<b>22,383</b>	<b>23,245</b>	<b>3.9%</b>	<b>-9.8%</b>

Fuente: DANE-SIPSA. Cálculos: SIPSA

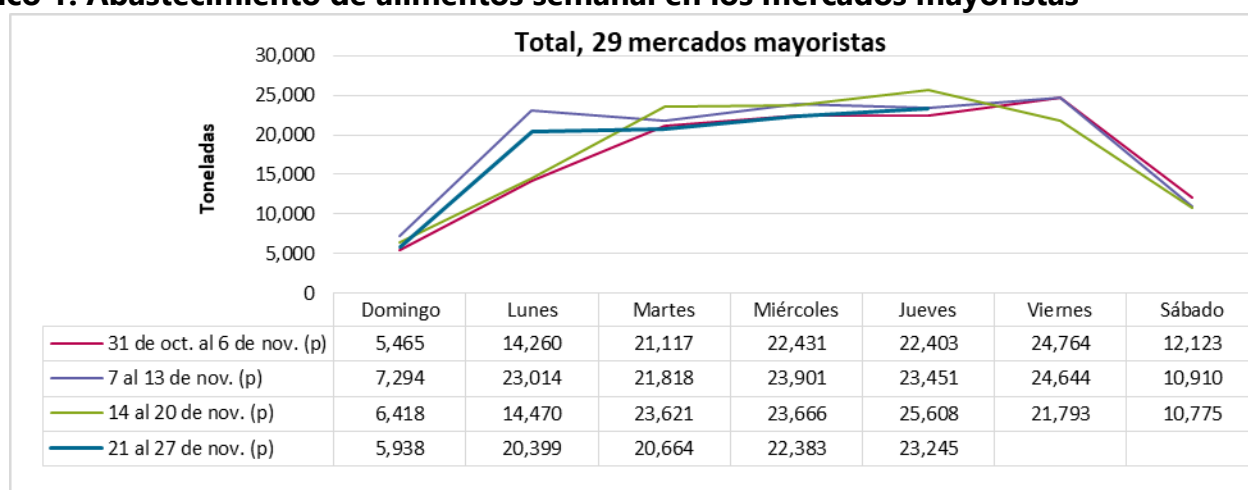
Con el fin de tener mayor oportunidad en la entrega de resultados, el DANE adelanta la difusión de la información de abastecimiento con datos provisionales de la última semana. Es importante resaltar que se seguirán surtiendo diferentes procesos de validación hasta tener los resultados de carácter definitivo.

El abastecimiento para el total de los 29 mercados mayoristas que cubre el SIPSA\_A y para la ciudad de Montería se observa en los siguientes gráficos.





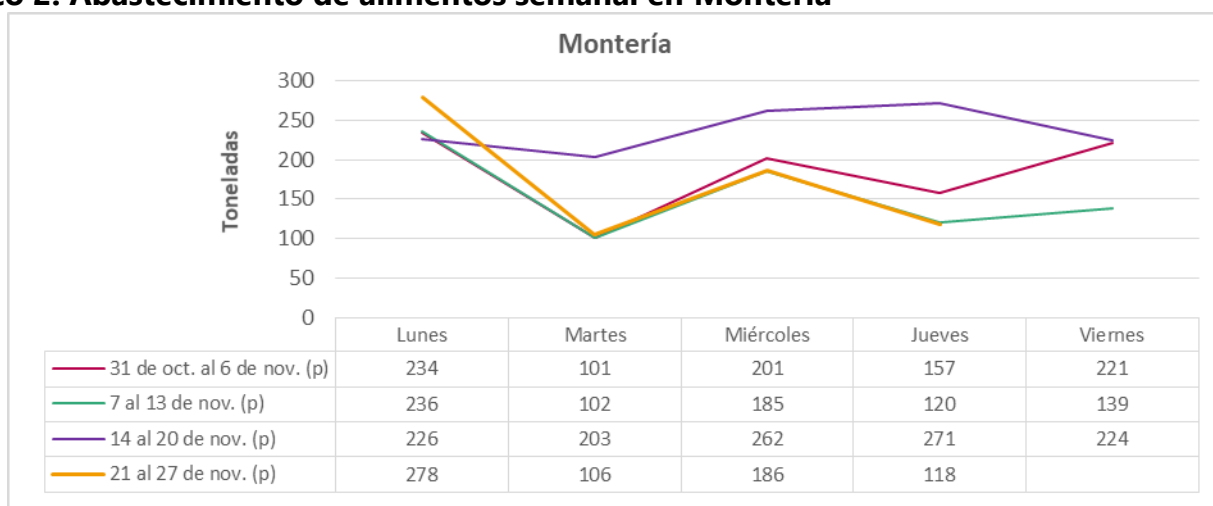
**Gráfico 1. Abastecimiento de alimentos semanal en los mercados mayoristas**



**Fuente:** DANE-SIPSA

p: información provisional.

**Gráfico 2. Abastecimiento de alimentos semanal en Montería**



**Fuente:** DANE-SIPSA.

p: información provisional.